

Conferencia



Pruebas escritas digitales en la plataforma virtual de la UNED

Agenda

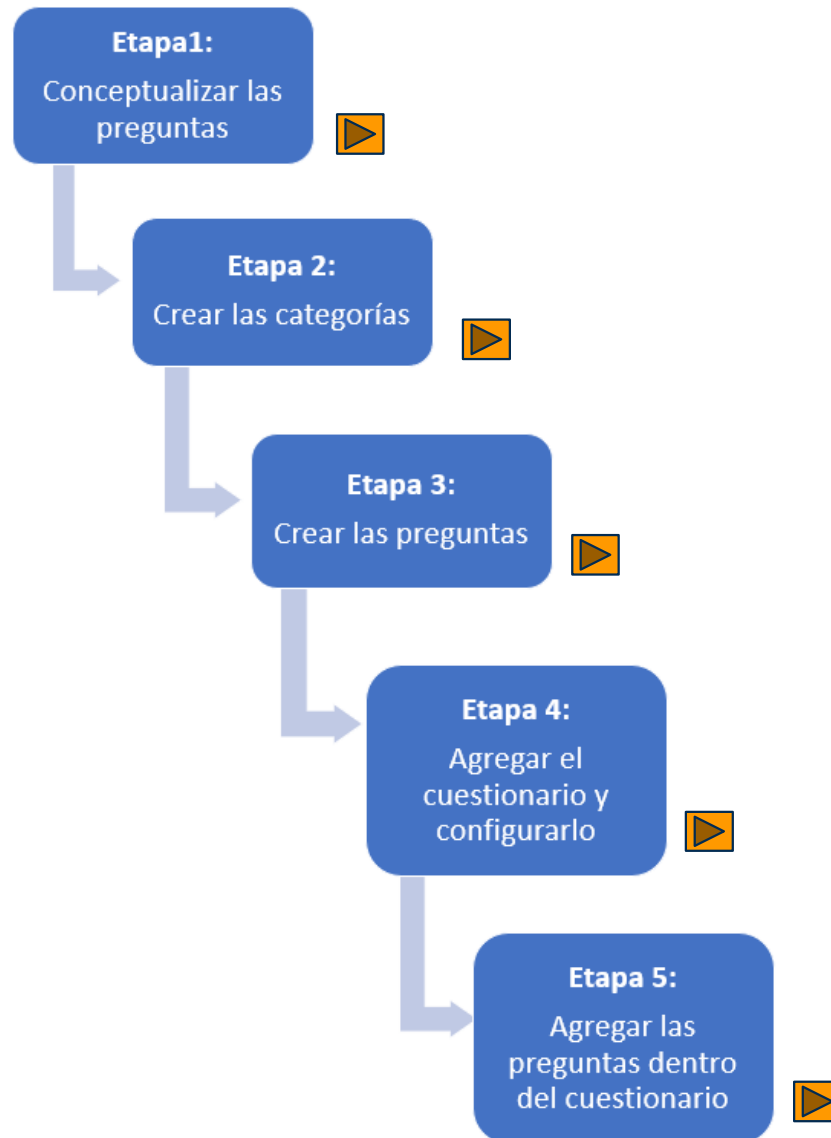


- **1:** Repaso breve de las etapas de creación de la prueba escrita en línea.
- **2:** Instrucciones básicas de una prueba escrita en línea.
- **3:** Navegación libre o secuencial: diferencias e implicaciones.
- **4:** Otras consideraciones a tomar en cuenta.

Bloque 1

Repaso breve de las etapas de creación de la prueba escrita en línea.

Etapas del Cuestionario




Etapa 1: Conceptualizar las preguntas

Etapa 3:
Crear las preguntas

Etapa 4:
Agregar el
cuestionario y
configurarlo

Etapa 5:
Agregar las
preguntas dentro
del cuestionario



Volver

Etapa 1:
Conceptualizar las preguntas

Etapa 2:
Crear las categorías


Etapa 4:
Agregar el cuestionario y configurarlo

Etapa 5:
Agregar las preguntas dentro del cuestionario



Etapa 2: Crear las categorías

y subcategorías












Categorías de pregunta para Curso:








- Primera Prueba (0)
 - Primera Parte. Selección Unica (0)
 - Segunda Parte. Asocie (0)
 - Tercera Parte. Desarrollo (0)

Volver


Listas de Preguntas o Ítems

PREGUNTAS

-  Opción múltiple
-  Verdadero/Falso
-  Emparejamiento
-  Respuesta corta
-  Numérica
-  Ensayo
-  Arrastrar y soltar marcadores
-  Arrastrar y soltar sobre texto
-  Arrastrar y soltar sobre una imagen

-  Calculada
-  Calculada opción múltiple
-  Calculada simple
-  Elige la palabra perdida
-  Emparejamiento aleatorio
-  Grabación de audio/vídeo
-  Respuestas anidadas (Cloze)

OTRO

-  Descripción



Etapa 1:
Conceptualizar las preguntas

Etapa 2:
Crear las categorías

Etapa 3:
Crear las preguntas

Etapa 5:
Agregar las preguntas dentro del cuestionario



1. ¿En qué año se abolió el ejército en Costa Rica?

20 de julio de 1892

15 abril de 1924

01 de diciembre de 1948

15 de setiembre de 1821

Volver

Etapa 1:
Conceptualizar las preguntas

Etapa 2:
Crear las categorías

Etapa 3:
Crear las preguntas

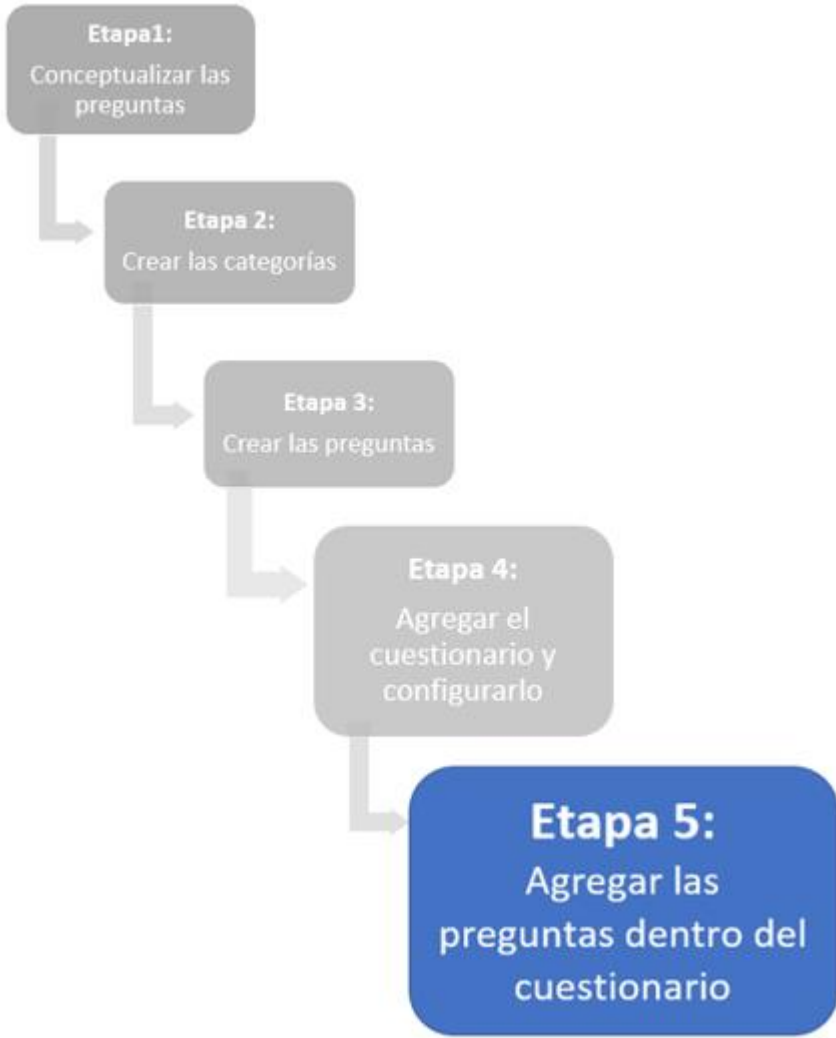
Etapa 4:
Crear cuestionario y configurarlo

Etapa 5:
Agregar las preguntas dentro del cuestionario



Continuar

Volver



Volver

Bloque 2

Instrucciones básicas de una prueba escrita
en línea.

Instrucciones básicas de una prueba escrita en línea


Ver documento



Bloque 3

Navegación libre o secuencial:
diferencias e implicaciones

Método de navegación:



Navegación Libre: el estudiante podrá ir y venir a cualquier pregunta contenida dentro de la prueba.



Navegación secuencial: el estudiante irá avanzando en las preguntas consecutivamente y no podrá devolverse. Las preguntas deben estar distribuidas en páginas separadas.

Bloque 4

Otras consideraciones para tomar en cuenta.

Consideraciones:

- 1 Si usa preguntas aleatorias debe tener un banco de preguntas robusto.
- 2 Si usa diferentes tipos de pregunta: emparejamiento, selección única, desarrollo, etc. No establezca que todas las preguntas se muestren al azar porque se le van a revolver los tipos de preguntas.
- 3 Verifique que el valor de la pregunta sea el que se ha definido.

¿?

Consultas.

Material y recursos de apoyo disponibles en la Página de PAL

1. Instrucciones para las pruebas escritas digitales en la plataforma virtual de la UNED. Documento en línea disponible en: https://www.uned.ac.cr/dpmd/pal/images/documentos/Profesores/Instrucciones_prueba-escrita.pdf
2. Cómo elaborar pruebas en línea. Material en línea disponible en: https://pal.uned.ac.cr/multimedias/oa_cuestionario/
3. Manual Cuestionario. Documento en línea disponible en: <https://www.uned.ac.cr/dpmd/pal/images/documentos/Profesores/manual-cuestionario-Moodle-3-11.pdf>
4. Manual ¿Cómo configurar la excepción de usuario en una prueba en línea? Documento en línea disponible en: <https://www.uned.ac.cr/dpmd/pal/images/documentos/Profesores/agregar-excepcion-usuario.pdf>
5. ¿Cómo descargar e importar a otro entorno los items de un banco de preguntas en las plataformas virtuales de la UNED?
 - Documento en línea disponible en: <https://www.uned.ac.cr/dpmd/pal/images/documentos/Profesores/agregar-excepcion-usuario.pdf>
5. Calificación de pruebas virtuales (Tutores).
 - Video en línea disponible en: <https://www.youtube.com/watch?v=bdGmq8Jox1g>



Muchas
Gracias